

دليل تعليمات استخدام المقررات الإلكترونية

أولاً : خطوات دخول المدرب على موقع التفاعل الإيجابي

1- الدخول للموقع عن طريق الرابط التالي : <https://ejaabi.com>

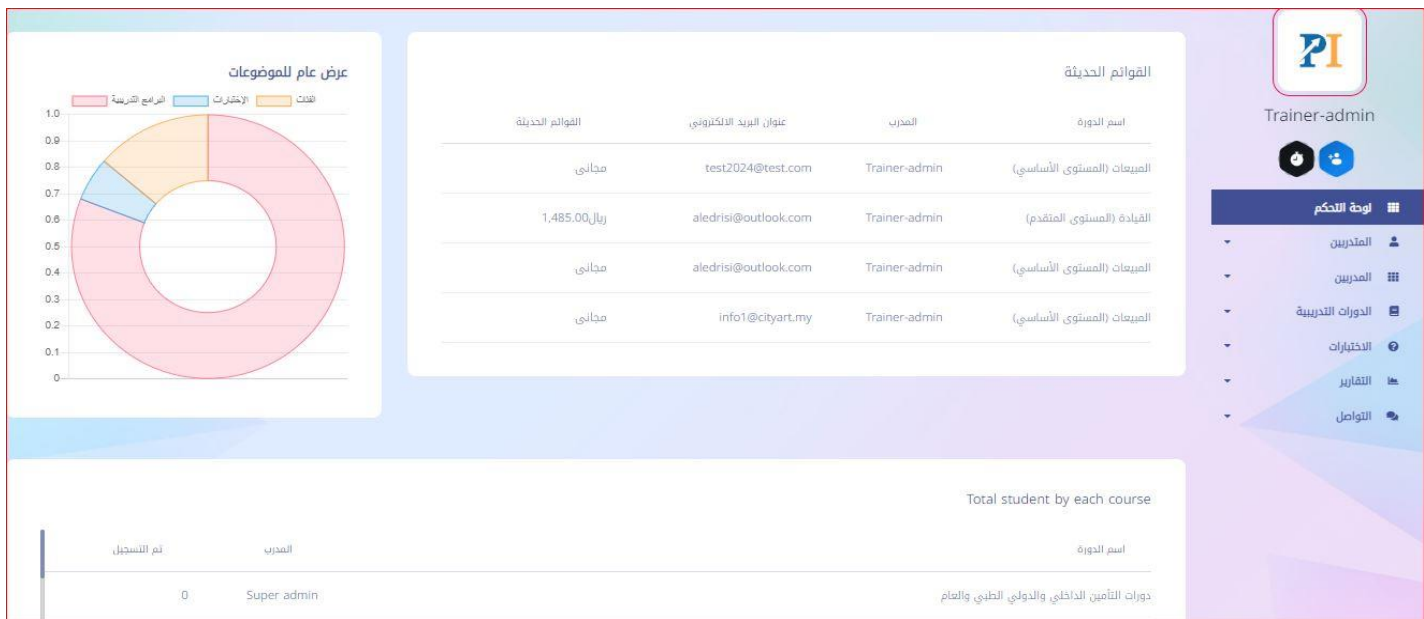
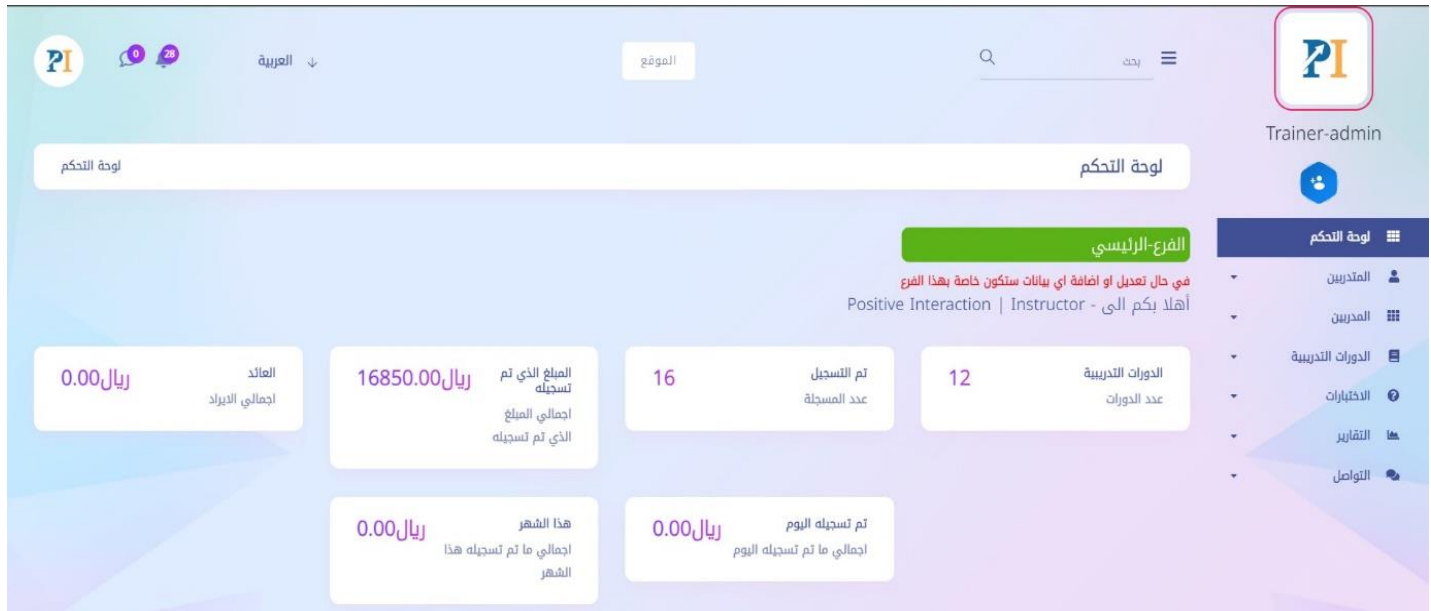
2- الضغط على تبويب دخول



3- ادخال بيانات الدخول (اسم المستخدم – كلمة المرور)

ثانياً: حساب المدرب

1- تحتوي الصفحة الرئيسية لحساب المدرب على لوحة معلومات كاملة مثل لوحة التحكم وادورات التدريبية والمتدربين والاختبارات والتقارير



2- الدورات التدريبية:

- يستطيع المدرب من خلال حسابه والصلاحيات الممنوحة له ان ينشأ دوره تدريبية وضبط جميع الاعدادات الخاصة بالدورة وتسجيل المدربين واعداد التقييم الذاتي للبرامج و...الخ



The screenshot shows the 'Trainer-admin' dashboard. At the top, there are filters for 'مجالس التدريب' (Training Fields), 'النوع' (Type), 'المدرّب' (Trainer), and 'الحالة' (Status). Below these is a search bar and a table of training courses. The table has columns for 'L', 'النوع' (Type), 'دورة / اختبار قائمة' (Course / Exam List), 'طريقة التدريب' (Training Method), 'الفترة' (Period), 'اختبار' (Exam), 'المدرّب' (Trainer), 'حس' (Status), 'تم التسجيل' (Registered), 'السعر' (Price), and 'نطاق العرض' (Display Range). The table lists three courses: 1. 'دورة إدارة المشاريع الاحترافية (PMP)' (Professional Project Management Course), 2. 'دورة البيع الاستشاري' (Consultative Selling Course), and 3. 'دورة التميز المؤسسي والتحسين المستمر' (Institutional Excellence and Continuous Improvement Course). The sidebar on the right contains a menu with options like 'لوحة التحكم' (Dashboard), 'المدربين' (Trainers), 'الدورات التدريبية' (Training Courses), 'الاختبارات' (Exams), 'التقارير' (Reports), and 'التواصل' (Communication).

ثالثاً : الأدلة والتعليمات


- يتوفر في منصة التفاعل الإيجابي للتدريب جميع الأدلة والتعليمات والسياسات للبدء باستخدام المقررات الالكترونية

The screenshot shows the footer of the Positive Interaction website. It includes a header with 'English' and social media icons. Below this is a navigation bar with 'تسجيل' (Registration), 'دخول' (Login), and a search icon. The main content area is divided into four columns: 'السياسات' (Policies), 'اقسام الموقع' (Website Sections), 'الاخبار' (News), and 'اشترك في قائمتنا البريدية' (Subscribe to our newsletter). The 'السياسات' column lists 'سياسة الخصوصية' (Privacy Policy), 'الالتزام بحقوق الملكية الفكرية' (Commitment to Intellectual Property Rights), 'سياسة الدعم الفني' (Technical Support Policy), 'سياسة النزاهة الأكاديمية' (Academic Integrity Policy), 'سياسة الحضور الافتراضي' (Virtual Presence Policy), and 'سياسات التعليم الالكتروني' (E-learning Policies). The 'اقسام الموقع' column lists 'الدورات التدريبية' (Training Courses), 'عن الشركة' (About the Company), 'اتصل بنا' (Contact Us), 'الشروط والأحكام' (Terms and Conditions), 'خطة تدريب المدربين' (Trainer Training Plan), and 'انضم لنا كمدرّب' (Join us as a trainer). The 'الاخبار' column lists 'الاخبار' (News). The 'اشترك في قائمتنا البريدية' column has a text input field and a 'ارسال' (Send) button. At the bottom, there are logos for 'MasterCard', 'VISA', and 'CSA mada'. A WhatsApp icon is in the bottom right corner.

- مثلاً عند اختيار من القائمة سياسات التعليم الالكتروني تظهر جميع السياسات والأدلة الخاصة بالتدريب الالكتروني.

[الرئيسية](#)
[عن الشركة](#)
[التدريب](#)
[الشهادات المهنية الدولية](#)
[الاستشارات](#)
[تواصل معنا](#)



سياسات التعليم الالكتروني

سياسة التواصل

هدف سياسة التواصل لتوضيح الشفافية في كل عملية تواصل يتم إجرائها من قبل المركز لغرض تראה التواصل الرسمي وتكادي التواصل الغير رسمي او المشغل في شخصيات ليست اعتبارية لا تنتمي للمنشأة رسمياً وعليه يجب توضيح أنواع التواصل المشعة الداخلية والخارجية مع جميع الأطراف ذوي العلاقة للمزيد اضغط هنا

سياسة الإجابة على استفسارات

يحتوي القطاع الايجابي للتدريب باستفسارات المتدربين ويحدد سياسات معينة للإجابة عليها .. للمزيد اضغط هنا

دليل المعارف والمهارات والكفايات

لكي يتكفل المتدرب من المشاركة الفعالة واختيار مقررات التعليم والتدريب ينطج التدريب الالكتروني وكذلك تمكن المتدرب من التدريب بالنمط الالكتروني يجب ان يتم تقن بعض المهارات والكفايات وبعض المعارف الهامها ..لمزيد اضغط هنا

الدليل الارشادي للمدرب

توفر منصة القطاع الايجابي مرونة وسهولة التعامل مع اقسام المنصة المختلفة بما في ذلك حساب المدرب لاطلاع على دليل الارشادي للمدرب .. اضغط هنا

الدليل الارشادي للمتدرب

مرونة وسهولة التعامل مع منصة القطاع الايجابي بقسامها المختلفة بما في ذلك حساب المتدرب والبرامج ونقطة البداية لكل برنامج وتفصيل البرنامج ومحاورة لاطلاع .. اضغط هنا

التقنيات التي يحتاجها المتدرب والمدرّب

من اهم التقنيات المستخدمة في التدريب بالنمط الالكتروني المتزامن - برنامج الزووم لاطلاع على دليل الارشادي للاستخدام .. اضغط هنا

